

# 手をつなぐがん保険 オンライン説明会

Zoomによる「手をつなぐがん保険オンライン説明会」を以下の通り開催いたします。「詳しい保険の説明を聞きたい」、「疑問や質問がある」方は是非、お気軽にご参加ください。

日時：① 3月5日（金）10：00～10：30  
② 3月6日（土）10：00～10：30

会場：オンライン（Zoom）

本説明会は、web会議ツール「Zoom」にて実施します。事前にZoomのインストールをお願いいたします。（参加者の映像は写りませんのでご安心ください）

参加費：無料

参加方法：ご希望の日時のQRコードを読み取る方法か  
または下記URLからお申込みください。

① 3月5日（金）

<https://ws.formzu.net/dist/S53225072/>



② 3月6日（土）

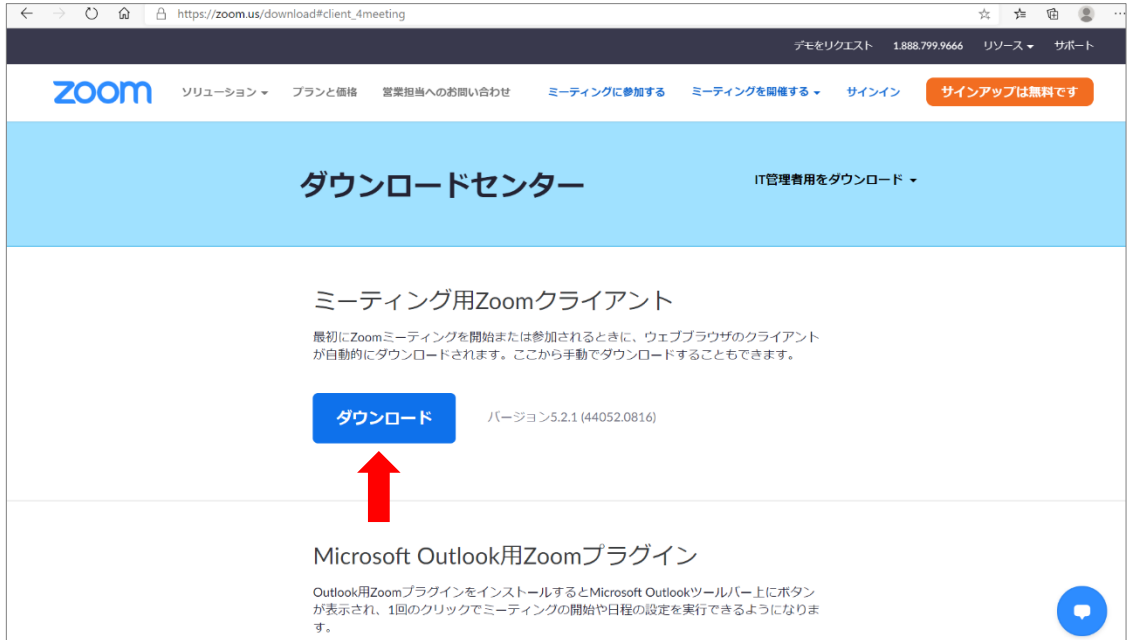
<https://ws.formzu.net/dist/S78970274/>



# Zoomを使ったビデオ会議の参加方法（PC編）

## 1. ソフトウェアのダウンロード

- (1) ZoomのHP「[https://zoom.us/download#client\\_4meeting](https://zoom.us/download#client_4meeting)」へアクセスし、「ダウンロード」をクリックしてください。



- (2) ダウンロードしたファイルからソフトウェアのインストールを行います。

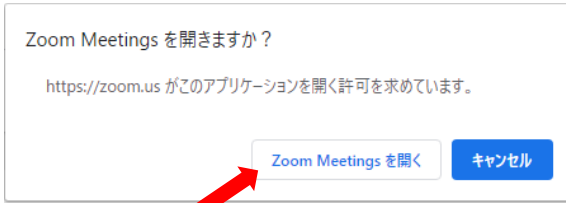


## 2. 会議への参加方法

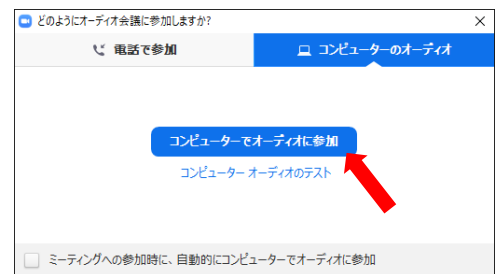
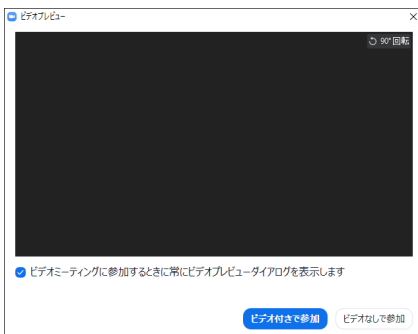
### 【方法1】招待URLのクリックから始める方法

**おすすめ!**

- (1) 招待URLをクリックするとブラウザ上に確認のメッセージが表示されるのでソフトウェアを開いてください(ブラウザによって確認メッセージの内容が異なったり、メッセージが出ない場合があります)。



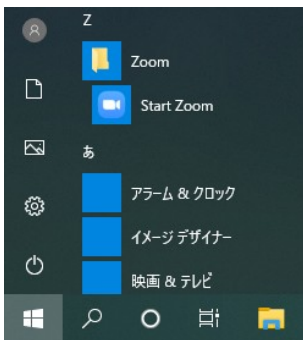
- (2) ビデオ(映像)の有無とオーディオ(音声)の選択をしてください。



### 【方法2】ミーティングIDをソフトウェアに入力して始める方法

- (1) ソフトウェアを起動します。Windowsの場合は「Start Zoom」またはデスクトップの「Zoom」、Macの場合は「zoom.us」です。

<Windowsの場合>



<Macの場合>



- (2) 「ミーティングに参加」をクリックします。



- (3) ミーティングIDを入力して「参加」をクリックします。

